

- I. 委託業務の概要
- II. 契約に関する事務手続
- III. 契約変更に関する事務手続
- IV. 経理処理について
- V. 機械装置等費について
- VI. 労務費について
- VII. その他経費について
- VIII. 間接経費について
- IX. 再委託費・共同実施費について
- X. 検査
- X I. 委託費の支払
- X II. 研究開発資産・知的財産権について
- X III. 成果報告と研究成果の発信

XIV. プロジェクトマネジメントシステムの概要とユーザー登録

- 1. NEDOプロジェクトマネジメントシステムの概要 P. 212
- 2. 本システムの利用開始 P. 213
- 3. 契約に関連した事務処理手続き P. 215
- 4. プロジェクト管理 P. 223
- 5. ファイル共有 P. 228
- 6. お問い合わせ先、マニュアル P. 229

1. NEDOプロジェクトマネジメントシステムの概要

NEDO事業に採択された事業者は「NEDOプロジェクトマネジメントシステム（以下「本システム」という。）」を利用し、Web上で各種申請や届出等を行います。

また、大容量ファイルのやりとりは、本システムに付随する「情報共有機能」を用いて実施します。

(1) 本システムの利用について

本システムの利用にあたっては、契約毎に利用申請と契約の管理者＝契約等事務管理者を登録します。契約等事務管理者の登録には、「NEDOプロジェクトマネジメントシステム利用申請書」の提出が必要です。

(2) 本システムで実施する各種申請、届出等について

事業実施にあたり必要な手続きとして、以下に示す①から⑥は、本システムを使用して作成、届出等を行います。

- ①契約手続き：実施計画書の様式ダウンロード及び申請、変更申請書、変更届出書
- ②概算・精算払い：概算払い、精算払い
- ③検査：経費発生調書、月別項目別明細表等
- ④研究開発資産：資産登録、各種申請・届出、処分等
- ⑤知的財産権：登録等
- ⑥研究成果：中間年報、成果報告書、成果の登録等

押印が必要な契約書（変更契約書を含む）及びNEDOプロジェクトマネジメントシステム利用申請書は、書面で提出してください。

(3) ファイル共有について

検査前の従事日誌等の事業者とNEDO担当者間で共有するファイルは、ファイル共有機能が利用できます。

(1) から (3) の詳細は、「2. 本システムの利用開始」以降又はNEDOホームページをご覧ください。

The screenshot shows the main menu of the NEDO Project Management System. It includes a header with the system name and user information, a navigation menu, and a main content area with several icons for different functions. Callouts provide additional information:

- 新しいお知らせ (New Notice):** A green callout pointing to the 'New Notice' section, which lists recent updates and system maintenance information.
- リマインダー (Reminder):** An orange callout pointing to the 'Reminder' section, which displays task deadlines and reminders.
- NEDOと情報共有する (Share with NEDO):** A red callout pointing to the 'Share with NEDO' section, which allows for file sharing.
- 新しいお知らせ (New Notice):** A green callout pointing to the 'New Notice' section, which lists recent updates and system maintenance information.
- 各種申請等はこちら (Applications Here):** A blue callout pointing to the bottom row of icons, which includes options for budget, business progress, reports, implementation plans, and results.

NEDO プロジェクトマネジメントシステムのメニュー画面

2. 本システムの利用

本システムの利用にあたっては、ホームページ上の利用規約に同意の上、契約毎に利用申請と、その契約の管理者＝契約等事務管理者の登録が必要になります。よって、NEDOプロジェクトマネジメントシステム利用申請書の契約等事務管理者において、委託事業では必ず業務管理者（研究開発責任者）を登録してください。

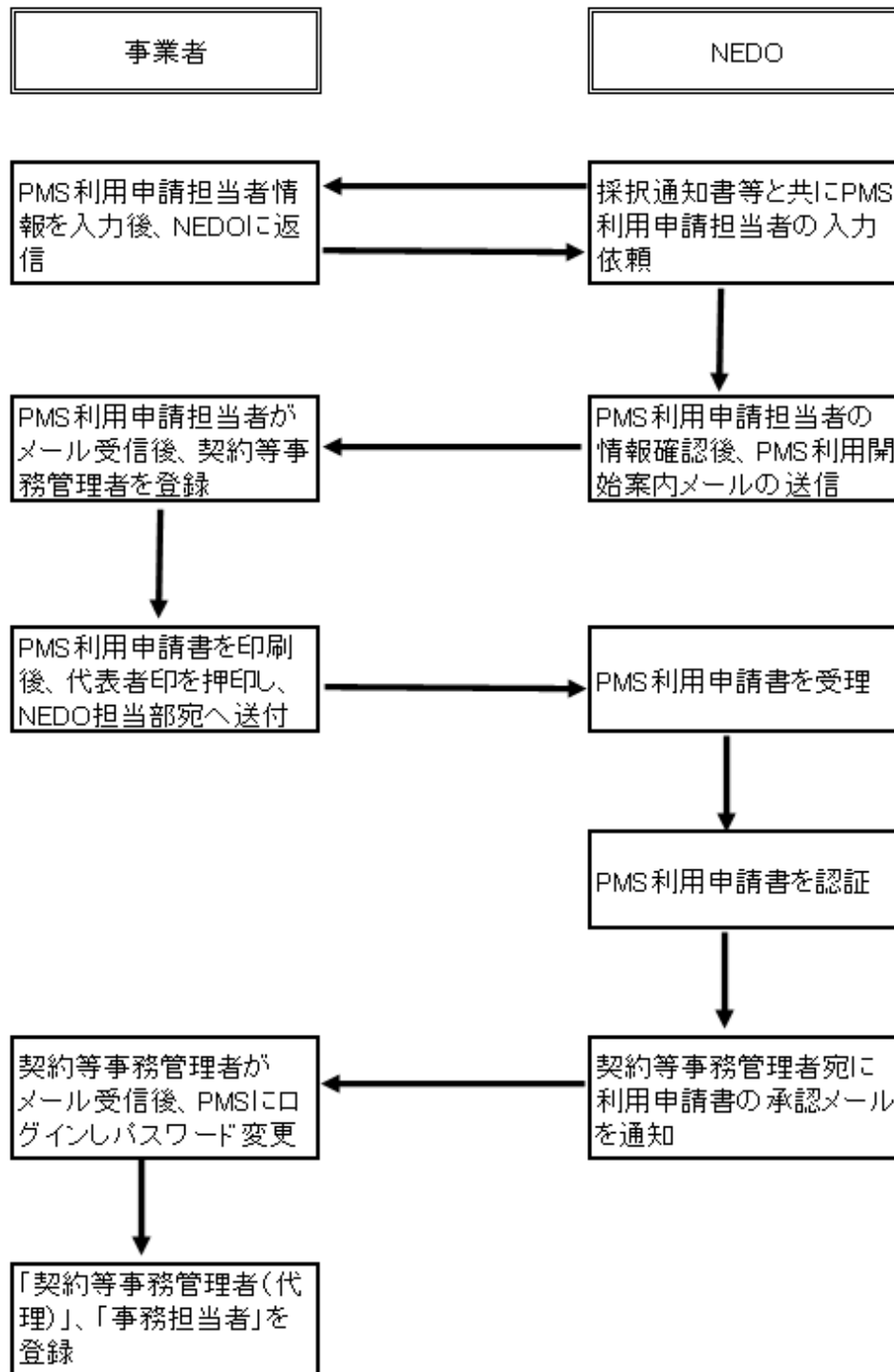
(1) 権限について

本システムにおいては、情報セキュリティの観点から、必ず1人につき1つのIDを取得するようにお願いしています。複数の事業をご担当する方は、最初に取得したアカウントを他の契約に紐付けることで、1つのIDで全ての事業を管理することができます。

契約毎に各担当者には以下の契約等事務管理者、契約等事務管理者（代理）、事務担当者いずれかの権限が設定されます。

権限名	可能な操作	想定する者
契約等事務管理者	<ul style="list-style-type: none"> • 全ての権限の担当者登録（ただし、契約等事務管理者の登録には申請書提出によるNEDO側の承認が必須） • 申請、届出の提出、取下げ • 申請書、届出書の作成と保存 • 情報共有機能の利用 	業務管理者 （研究開発責任者） ※原則、各契約に1名。
契約等事務管理者（代理）	<ul style="list-style-type: none"> • 契約等事務管理者（代理）および事務担当者の登録 • 申請、届出の提出、取下げ • 申請書、届出書の作成と保存 • 情報共有機能の利用 	PJ担当窓口 契約・検査・支払担当窓口等、 実務を担う方。 ※複数名の登録が可能。
事務担当者	<ul style="list-style-type: none"> • 申請書、届出書の作成と保存 	契約等事務管理者（代理）の サポートを担う方。 ※複数名の登録が可能。

(2) 契約等事務管理者（業務管理者）登録フロー



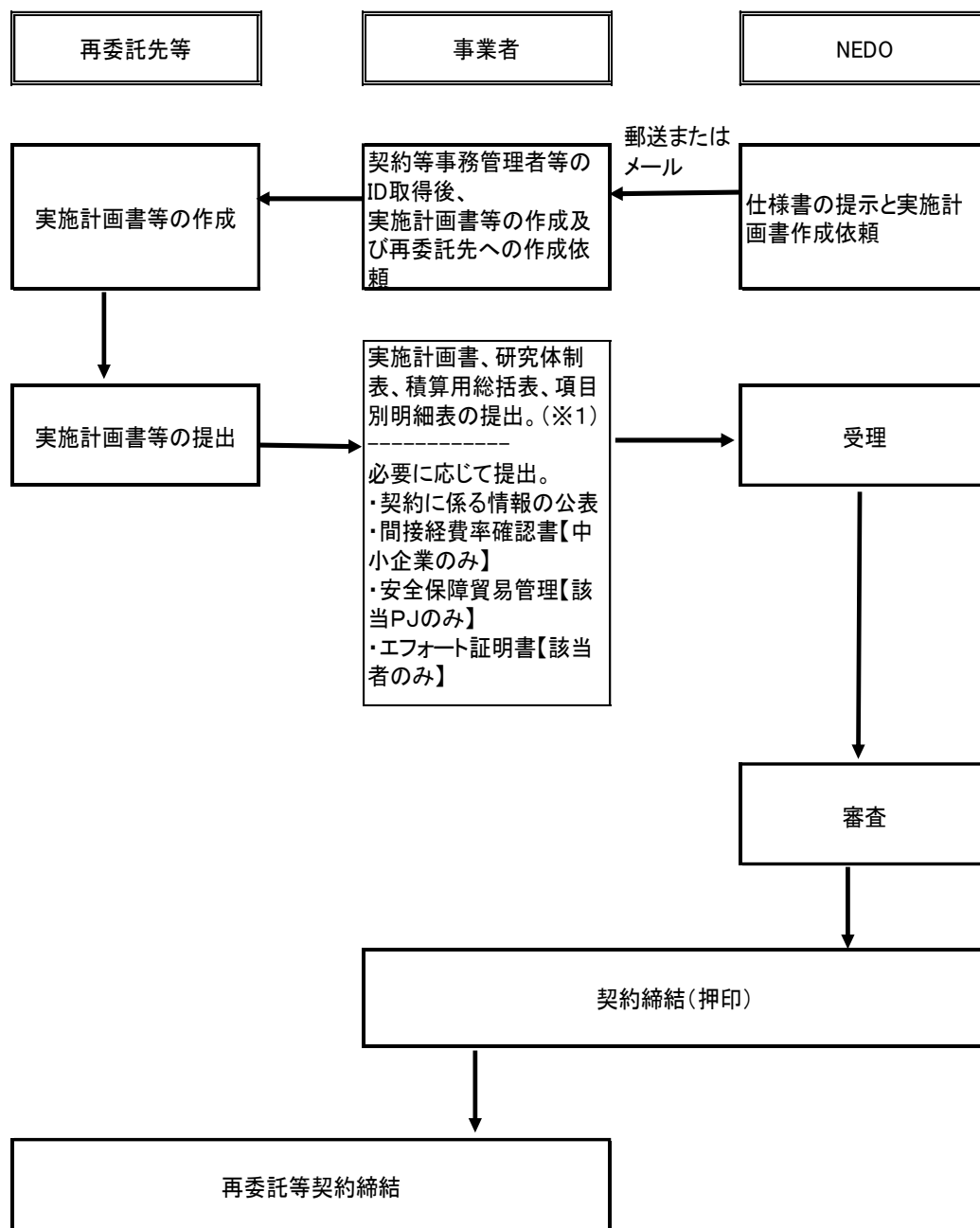
※PMS（Project Management Systemの略）

- ※1 契約等事務管理者の登録には、代表者の記名押印による紙媒体の「システム利用申請書」の提出が必要です。
- ※2 契約等事務管理者は、実施計画書に記載される業務管理者を設定します。
- ※3 契約等事務管理者の変更時もNEDOからプロジェクトマネジメントシステム利用開始案内メールを受信後、同手順で「システム利用申請書」を提出し手続きしてください。

3. 契約に関連した事務処理手続き

(1) 新規契約締結の手続き

新規契約にかかる書類提出にあたっては、契約書以外の書類への押印は必要ありません。なお、書類の日付はシステムでの提出日と同一にしてください。



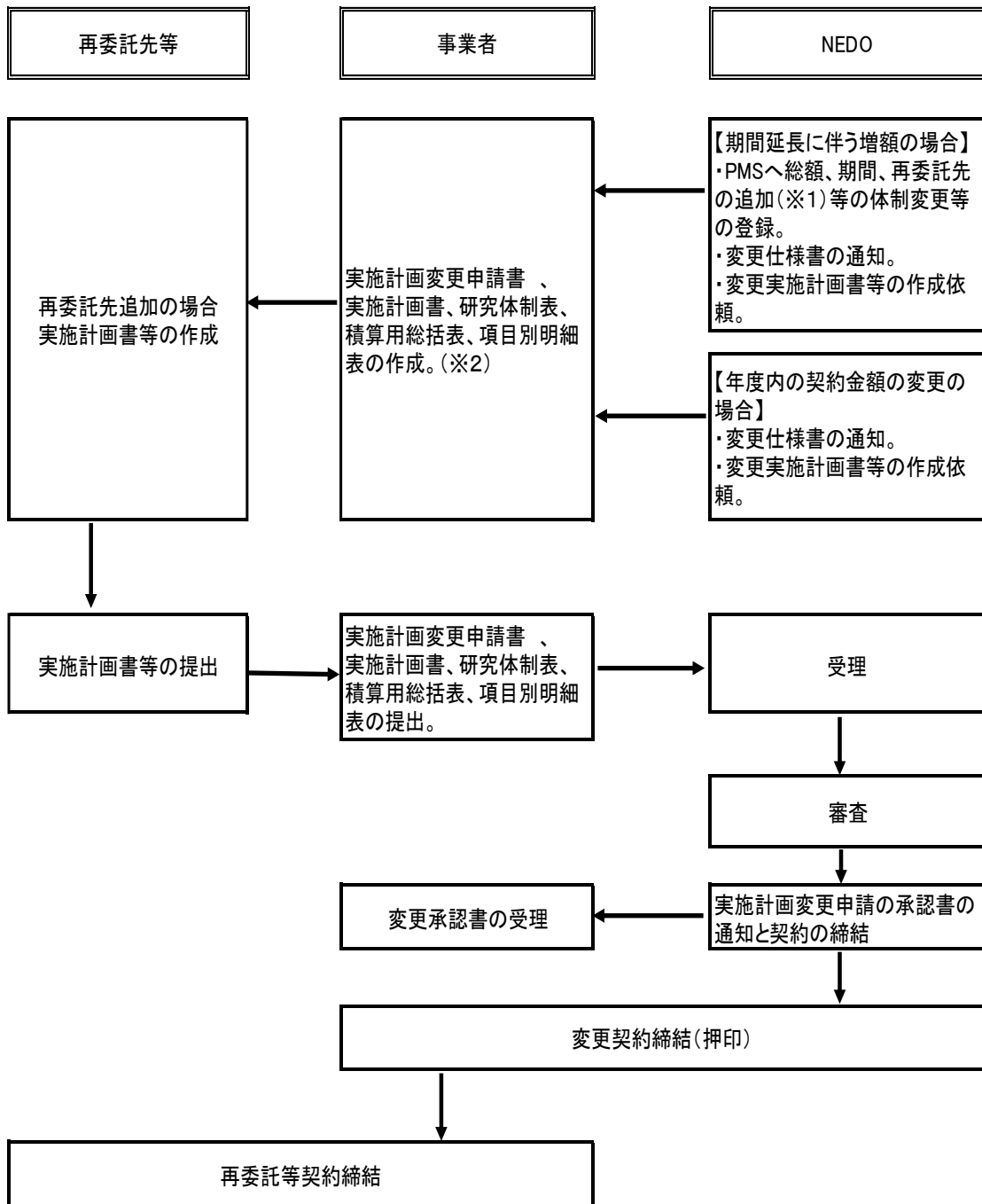
※1 実施計画書、研究体制表、積算総括表、項目別明細表の様式は、PMSの当該契約に係る様式からダウンロードしたものを使用する。

(2) 実施計画書変更申請（変更契約の締結）の手続き

契約の変更に係る手続きで、期間延長およびそれに伴う契約金額の変更の場合は、変更契約の締結を行います。NEDO側から本システムへの必要情報を入力後に事業者側に仕様書の通知と実施計画書の作成を依頼します。

年度内の契約金額の変更を行う場合は、NEDO側での本システムへの事前の情報入力はなく、事業者側に仕様書の通知と実施計画書の作成を依頼します。

具体的な手続き方法は以下の通りです。

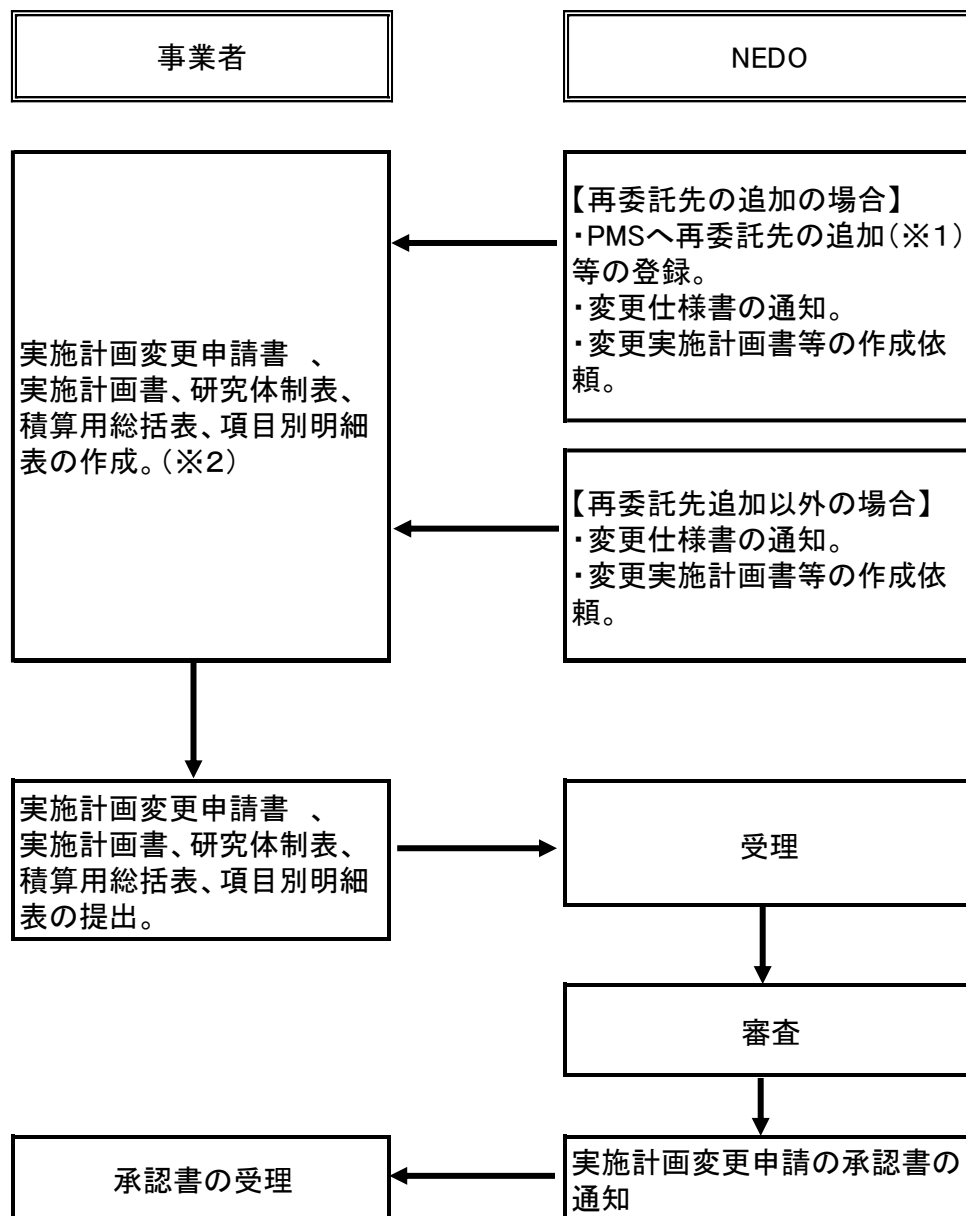


※1 再委託先の追加によって契約金額が変更となる場合は本手続きになる。

※2 実施計画書等の各様式は、NEDOから依頼されてからPMS上でダウンロードして作成。

(3) 実施計画書変更申請（変更承認）の手続き

複数年度契約での後ろ倒しや再委託先の追加（契約金額の総額は変わらない場合）等の主要な変更を行う場合には、事業者は実施計画書変更申請書の提出を行います。具体的な手続き方法は以下の通りです。

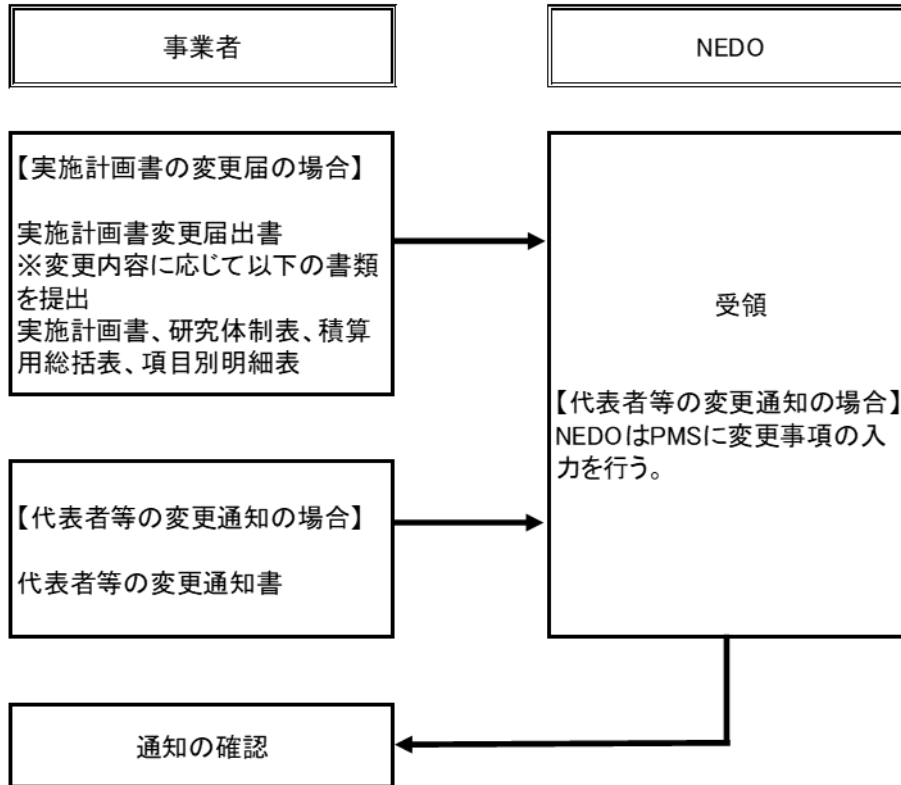


※1 本手続きは再委託先が追加されても委託先との契約金額が変わらない場合。

※2 実施計画書等の各様式は、NEDOから依頼されてから本システム上でダウンロードして作成。

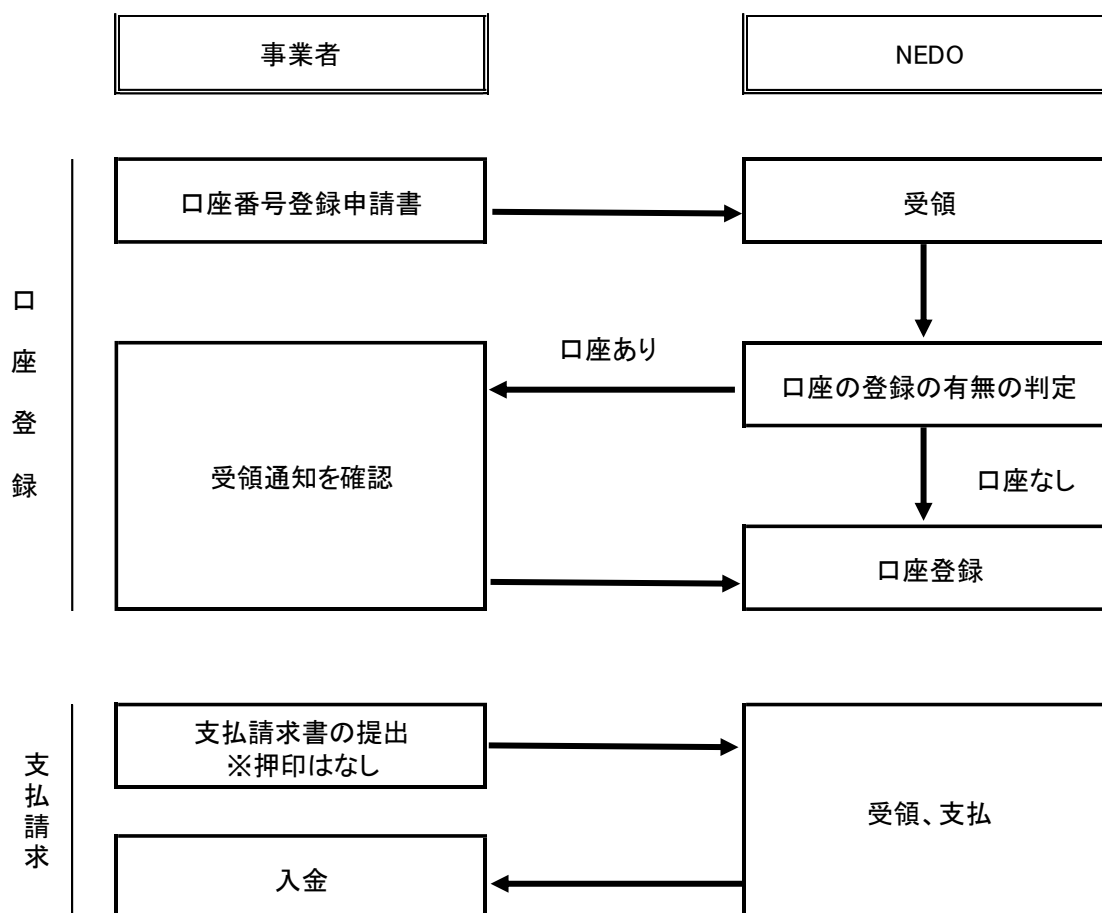
(4) 実施計画書変更届、代表者等の変更通知書の手続き

実施計画に軽微な変更がある場合や代表者等（代表者、住所、法人名称）を変更する場合は、実施計画書の変更届または代表者等の変更通知書の提出を行います。具体的な手続き方法は以下の通りです。



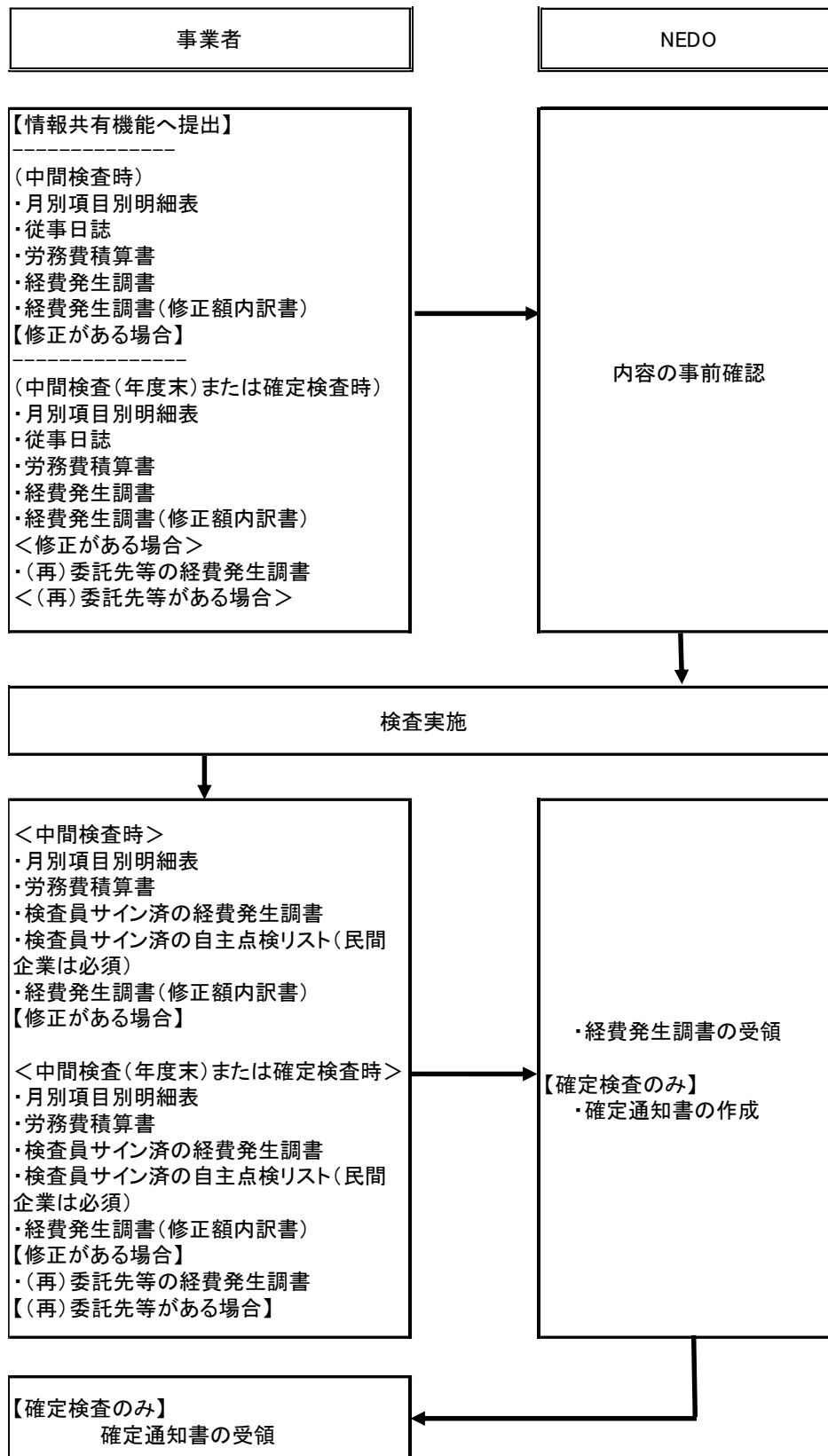
(5) 概算払い

概算・精算払請求書は押印不要です。なお、本システムを利用できない一部の事業者においては、真正性を確保する観点から、「業務管理者（委託）、経理責任者、プロジェクト担当窓口、契約・検査・支払担当窓口」が請求書をメールで提出してください。



(6) 検査管理

各種検査（中間検査、確定検査）においては、検査を受ける前に、事前に検査で必要となる書類を情報共有機能を用いてプロジェクト担当者と共有した上で検査を行います。



(7) 資産管理

委託事業の資産において、取得価格が50万円以上かつ使用可能期間が1年以上の資産については、所有権がNEDOに帰属するため、資産の取得、付保、移設、処分等の管理が必要です。契約画面メニューの資産ボタンに各入力フォームがあります。(詳細については、「XII. 研究開発資産・知的財産権について」を参照。)

また、資産に関係する以下の文書については、文書一覧ボタンから様式をダウンロードして、申請・報告等を行います。

- ・事故・復旧完了報告書
- ・廃棄完了報告書(廃棄処分完了の報告について)
- ・廃棄着手報告書(廃棄処分着手の報告について)
- ・資産譲渡申請書(無償譲渡先より提出)
- ・取得財産譲渡承諾書(旧契約)
- ・復旧作業に係る収支報告書
- ・共用使用の申請について(再委託先等)
- ・共用使用の申請について(委託事業者)

(8) 知財管理

知財管理については、以下の申請・届出・通知等は本システムで事務処理をします。

契約メニュー画面の知財ボタンに各入力フォームがありますが、知的財産権帰属届出書及び知的財産権持分放棄届出書は文書一覧に入力フォームがあります。

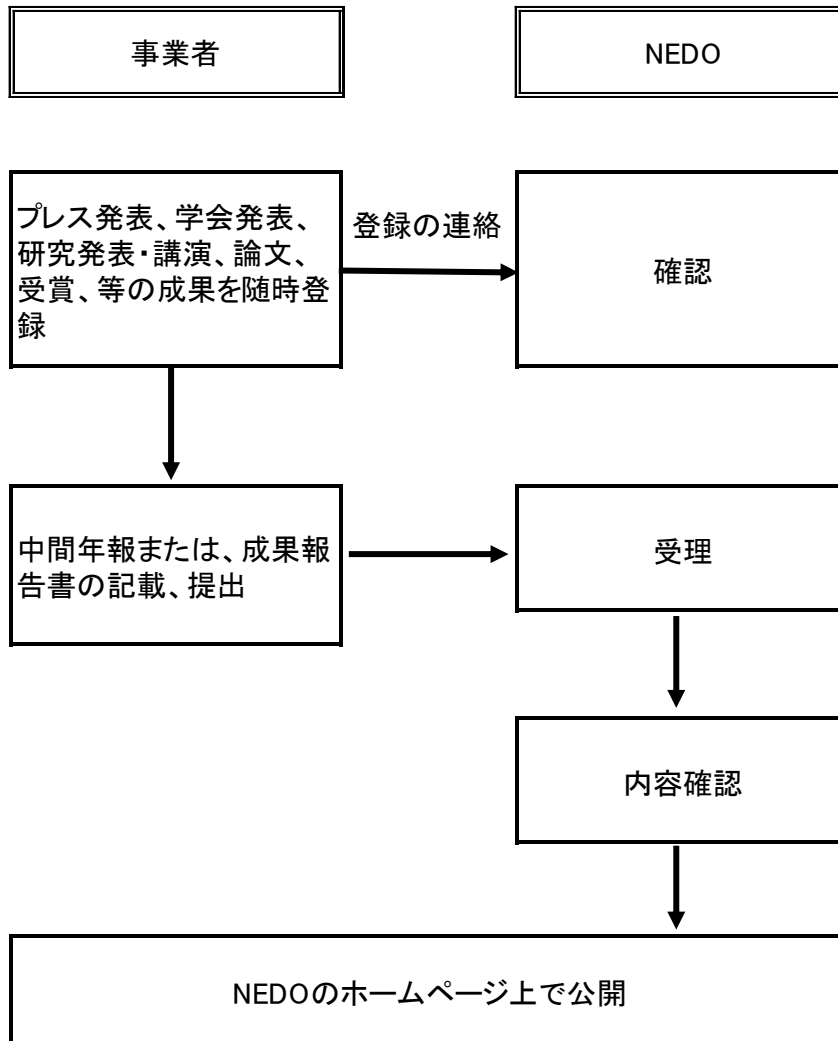
(詳細については、「XII. 研究開発資産・知的財産権について」を参照。)

(1) 産業財産権出願通知書	業務委託契約約款第32条第1項
(2) 産業財産権等出願後状況通知書	業務委託契約約款第33条第1項及び第2項
(3) 知的財産権移転通知書	業務委託契約約款第33条第3項及び第4項
(4) 知的財産権利用届出書	業務委託契約約款第34条
(5) 知的財産権移転承認申請書	業務委託契約約款第31条の3第1項
(6) 専用実施権等設定承認申請書	業務委託契約約款第31条の3第2項
(7) 知的財産権移転等届出書	業務委託契約約款第31条の4第1項
(8) 知的財産権放棄届出書	業務委託契約約款第31条の5
(9) 知的財産権帰属届出書	業務委託契約約款第35条
(10) 知的財産権持分放棄届出書	業務委託契約約款第31条の6第1項

(9) 成果管理

委託契約における事業については、約款において成果の公開やその成果を用いた事業化・製品化をする場合には、事前にNEDOに報告することが規定されております。（詳細については、「XⅢ. 成果報告と研究成果の発信」を参照。）

中間年報・成果報告書の提出の際には成果の登録を行ったことを確認した後に様式をダウンロードします。手続きは以下の通りです。



4. プロジェクト管理

プロジェクト管理ツールは、事業者とNEDO間でのプロジェクト実施にかかる各種業務・タスク・予算・課題等の管理や情報共有等について、統一フォームで可視化・共有化を行うためのツールです。主な管理ツールとしては、「タスク管理」、「業務進捗管理」、「課題管理」、「予算執行管理」の4つがあり、各ツールの利用方法については、下記（1）～（4）の通りです。

これらツールを利用することで、各タスクや実施計画書の進捗状況、予算執行状況などについて、事業者とNEDOの双方で、本システム上で可視化・共有化することが可能となるため、より効率的・効果的なプロジェクト管理に繋げることが可能です。また、蓄積されていく情報を参照することで、過去の検証や今後の計画立案等、プロジェクトのPDCAサイクルを実践する上での基礎情報としても活用可能です。

（1）タスク管理

各契約のメニュー画面の「業務の流れ」ボタンを選択すると、契約約款上で必要とされているプロジェクトライフサイクル上で必要となる定型的なタスクが提示され、各タスクの進捗状況について、NEDOと事業者間で可視化・共有化することが可能となります。また、プロジェクト担当者から各タスクの期限設定がなされ、期日が未完了のタスクがリマインダーにも表示されることで、NEDOと事業者双方での手続き上の抜け漏れを防ぐことができます。事業内容に応じてプロジェクト担当者と相談しながらタスクを取捨選択してください。

リマインダー
すべてのリマインダーを見る 閉じる

期限日	進捗状況	やること
2019.12.31	期限超過	業務[資産の処分・取得財産の処分に関する確認書の届出] (契約番号: 19101110-0)
2020.01.31	期限超過	業務[概算払(委託事業)・支払請求書の作成・申請] (契約番号: 19101110-0)
2020.09.30	期限超過	業務[確定検査・概算払(委託事業)・実績報告書の作成・届出] (契約番号: 19101110-0)
2020.11.29	期限超過	業務[成果報告書・成果報告書の作成・届出] (契約番号: 19101110-0)
2021.03.31	2021年3月	業務[年度末中間検査(委託事業)・中間実績報告書の作成・届出] (契約番号: 19101110-0)
2021.03.31	2021年3月	業務[年度末中間検査(委託事業)・中間年報の作成・届出] (契約番号: 19101110-0)

予算計画

予算計画、概算払計画の閲覧・登録を行います。

業務進捗

業務進捗の閲覧・登録を行います。

課題

NEDOと共有する課題の閲覧・登録を行います。

実施計画

委託業務実施計画書の閲覧・編集・申請を行います。

業務の流れ

契約または助成事業の手続きのうち、手続きが必要となる業務について、閲覧や進捗登録を行います。

やること! 6件あり

文書一覧

手続きが必要となる申請書や届出書等について、閲覧・編集・申請等を行います。

資産

契約または助成事業の資産手続きについて、申請書や届出書等の閲覧・編集・申請等を行います。

知財

契約または助成事業の知財手続きについて、申請書や届出書等の閲覧・編集・申請等を行います。

成果

成果情報の閲覧・登録を行います。

プロジェクトマネジメントシステムのメニュー画面（各機能のボタン）

+ 資産の取得（委託事業）（「資産」メニューより各種届出を行って下さい）						
+ 知財の出願等（委託事業）（「知財」メニューより各種届出・申請を行って下さい）						
+ 成果登録（「成果」メニューより登録を行って下さい）						
- 概算払（委託事業）（事業期間中（通常5月、8月、11月、2月））						
ステータス	タスク名称	備考	進捗	期限日	対応日	NEDO確認日
	支払請求書の作成・申請	5月用、別途押印帳の提出が必要				
	支払請求書の作成・申請	8月用、別途押印帳の提出が必要				
	支払請求書の作成・申請	11月用、別途押印帳の提出が必要				
	支払請求書の作成・申請	2月用、別途押印帳の提出が必要	期限超過	2020.01.31		
+ 中間検査（委託事業）（事業期間中（10月～2月頃））						
+ 年度末中間検査（委託事業）（事業期間の中間年度末）						
- 確定検査・精算払（委託事業）（事業期間の最終年度末）						
ステータス	タスク名称	備考	進捗	期限日	対応日	NEDO確認日
	実績報告書の作成・届出	別途押印帳の提出が必要	期限超過	2020.12.31		
	経費発生調査書の作成・届出	自主点検チェックリストは、別途共有フォルダにアップロード				
	確定検査の受検					
	支払請求書の作成・申請	別途押印帳の提出が必要				
- 資産の処分（「資産」メニューより各種届出を行って下さい）						
ステータス	タスク名称	備考	進捗	期限日	対応日	NEDO確認日
	取得財産の処分に関する確認書の届出		期限超過	2019.12.31		

期限超過は赤枠で表示

期限設定して進捗管理

プロジェクトマネジメントシステムのタスク管理画面

(2) 業務進捗管理

各契約のメニュー画面の「業務進捗」から、実施計画書に記載した事業内容の各事業項目の進捗状況の登録・編集ができます。また、情報はNEDOと事業者間で共有しながら、管理することができます。進捗状況は、「未着手」、「計画通り」、「やや遅れ」、「大幅遅れ」、「完了」の5種類から選択します。

件名 PMS テスト 委託 企業 (免税事業…	契約管理番号 20000086-0	履行期間 2020.05.15~2023.03.20	状態 実施中	基本情報
----------------------------	----------------------	-------------------------------	-----------	----------------------

TOPページ > [メニュー](#) > 業務進捗 戻る

表示条件 未完了のみ表示する すべての業務を表示する 遅れている業務を表示する

最終更新日 2021年01月18日 編集 保存

作業項目	開始日	終了日	進捗状況	備考
特許調査	2021.01.13	2021.01.16	完了	
基本設計	2020.10.23	2021.01.15	計画通り	
詳細設計	2021.01.18	2021.08.13	やや遅れ	
材料の加工	2020.11.27	2021.01.30	大幅遅れ	
モックアップ作成	2021.06.10	2021.12.23	未着手	

プロジェクトマネジメントシステムの業務進捗画面

(3) 課題管理

各契約のメニュー画面の「課題」から、タスク管理や業務進捗に含まれない非定型な案件等（事業化に係る意見交換、ニュースリリース・成果報告会等の広報業務、その他重要度やリスクが高い案件）とその対応内容の登録・編集ができます。また、情報はNEDOと事業者間で共有しながら、管理することができます。1つの課題に対して複数の対応内容の登録ができるため、各課題に対し、どのように対応を行ったのか時系列での記録・共有が可能となります。また、ファイル添付も可能であり、NEDOと事業者間での業務記録や認識共有のツールとしても活用できます。

The screenshot displays the '課題管理' (Task Management) interface. At the top, it shows the project name 'Filekdrive 申請用画面改...', the application number '19102106-0', and the period '2019.12.01~2021.12.31'. The status is '実行中' (In Progress).

The main content is divided into three sections, each highlighted with a red border:

- 課題内容 (Task Content):** This section contains fields for '課題管理番号' (20001), '発注日' (2021.01.05), 'ステータス' (その他), '重要度' (高), 'リスク' (有), and '登録者氏名'. The '件名' (Subject) is 'スライス' and the '課題内容' (Task Content) is '5月に発表するスライス内容検討'. Other fields include '対応区分' (事業書), '対応起算日' (選択), '対応期間' (2021.01.31), and '解決日'.
- 対応内容① (Response Content 1):** This section shows a response entry with '対応日' (2021.01.05), '対応者氏名', 'ステータス' (対応中), and '対応内容' (スライス-スライス内容検討, 制作4, NEDO付属対応). A callout box indicates '説明に使った資料なども添付可能。' (Attachments of materials used in the explanation are also possible).
- 対応内容② (Response Content 2):** This section shows another response entry with '対応日' (2021.01.05), '対応者氏名', 'ステータス' (対応済), and '対応内容' (スライス-スライス 資料20人, 対応10人, 制作20人, 制作10人).

Each section includes a table for file attachments with columns for 'ファイル名', '備考', '発注日', and '登録者氏名'. The '対応内容①' section shows a file named 'スライス.pdf' attached on '2021.01.05'.

課題管理画面

(4) 予算執行管理

*予算執行管理機能の利用有無については、事前にプロジェクト担当者にご確認ください。

各契約のメニュー画面の「予算計画」から、NEDOと事業者間で予算情報の共有管理ができます。実施計画書に記載された予算額を上限とし、毎月の実績額と今後の計画額、概算払い額の共有が可能です。

TOPページ > メニュー > 予算計画 戻る

年度 年度

+ 全て展開 - 全て折りたたむ 保存

予算計画

(単位: 百万円)

月度	第1四半期			第2四半期			第3四半期			第4四半期			年度契約限度額
	4月	5月	6月	7月	8月	9月	10月	11月	12月	1月	2月	3月	
予算		-			-			-			-		-
前回登録した予算登録	-	-	-	-	-	-	-	-	-	-	-	-	-
今回登録した予算	<input type="text"/>	<input type="text"/>	<input type="text"/>	<input type="text"/>	<input type="text"/>	<input type="text"/>	<input type="text"/>	<input type="text"/>	<input type="text"/>	<input type="text"/>	<input type="text"/>	<input type="text"/>	-

概算払計画

(単位: 百万円)

	第1四半期	第2四半期	第3四半期	第4四半期	年度契約限度額 (NEDO負担額)

予算計画画面

5. ファイル共有

委託契約の各種手続きにおける書類の確認については、メニュー画面中の「NEDOと情報を共有する」機能を用いて契約に関連するファイルを共有することで、メールでのやりとりによる確認よりも誤送信のリスクを低減させることができます。

また、委託先が複数で業務を実施する（連名契約）場合は、事業者間でのファイルの共有も可能です。

契約ごとに用意されたフォルダー内には、申請・届出書類、従事日誌、検査関係資料、評価関係資料、委員会関係資料などの各種フォルダーが用意されておりますので、書類を正式に申請・届出する前の確認提出等に、ご利用ください。

なお、大容量のファイルの共有も想定した容量を用意しておりますので、大容量ファイルの送信にもご利用ください。

The image shows a two-part screenshot. The top part is a menu interface with a button labeled 「NEDOと情報共有する」 (Share with NEDO) highlighted in a red box. A blue arrow points from this button to a text box that says 「NEDOと情報共有する」 ボタンからアクセス (Access from the 'Share with NEDO' button). Below the menu are several categories: 業務進捗 (Business Progress), 課題 (Issues), 実施計画 (Implementation Plan), 業務の流れ (Business Flow), 文書一覧 (Document List), 資産 (Assets), 知財 (Intellectual Property), and 成果 (Results).

The bottom part is a screenshot of the Fleekdrive file management interface. The breadcrumb path is コラボスペース > S_19102087-0 > 2021. The file list shows the following items:

お気に入り	名前	説明	サイズ	更新者	更新日時
<input type="checkbox"/>	01_新規契約・変更契約 (申請・届出)	2 Space, 0 Files	-	pmsHonban fleekdrive	2021/03/08 20:26
<input type="checkbox"/>	02_従事日誌・月報	2 Space, 0 Files	-	pmsHonban fleekdrive	2021/03/08 20:26
<input type="checkbox"/>	03_検査	4 Space, 0 Files	-	pmsHonban fleekdrive	2021/03/08 20:26
<input type="checkbox"/>	04_中間実績・実績報告書/中間年報・成果報告書	2 Space, 0 Files	-	pmsHonban fleekdrive	2021/03/08 20:26
<input type="checkbox"/>	05_評価及び委員会	5 Space, 0 Files	-	pmsHonban fleekdrive	2021/03/08 20:27
<input type="checkbox"/>	06_成果広報	5 Space, 0 Files	-	pmsHonban fleekdrive	2021/03/08 20:26
<input type="checkbox"/>	07_その他	3 Space, 0 Files	-	pmsHonban fleekdrive	2021/03/08 20:26

情報共有機能のアクセスとその画面

6. お問い合わせ先、マニュアル

(1) メールでのお問い合わせ

ヘルプデスクとして、以下のメールアドレスにてお問い合わせを受け付けています。

E-mail : nedopms@ml.nedo.go.jp

お問い合わせには、以下の情報の記載をお願いいたします。

所属名（会社名/団体名）
お名前
事業名
契約番号／事業番号
NEDO事業担当部

(2) WEBでのお問い合わせ

トップ画面右上にある「お問い合わせ・マニュアル」をクリックして以下の画面を開き、お問い合わせ内容により、「事務処理手続きについて」（NEDO担当部へお問合せとなります）、または「システム操作について」（本システムのヘルプデスクへのお問い合わせとなります）を選択します。

(3) マニュアル、FAQ（よくあるご質問）

トップ画面右上にある「お問い合わせ・マニュアル」をクリックして以下の画面を開き、「事務処理手続きについて」または「システム操作について」から「マニュアル一覧」、FAQ「よくあるご質問」を選択します。

The screenshot shows a web interface for NEDO support. At the top, there is a breadcrumb trail: 'TOPページ > メニュー > 問合せ・マニュアルTOPページ' and a '戻る' button. The main heading is 'お問い合わせ'. Below this, there are two columns of content. The left column is titled '事務処理手続きについてのお問い合わせはこちら' and the right column is 'システム操作についてのお問い合わせはこちら'. Each column contains a blue box with a warning icon and the text 'お問い合わせの前にご確認してください。' followed by 'お問い合わせの多い質問をまとめたQ&A集です。' and '各種機能のマニュアルを検索、閲覧できます。'. Below this are two buttons: 'よくあるご質問' and 'マニュアル一覧'. At the bottom of each column is a button labeled 'WEBでお問い合わせ'. At the very bottom of the page, there is a section titled 'WEBでのお問い合わせ履歴の確認' with the text '過去にお問い合わせいただいた内容や、それに対する回答を閲覧できます。' and a button labeled 'お問い合わせ一覧'.

