

- I. 委託業務の概要
- II. 契約に関する事務手続
- III. 契約変更に関する事務手続
- IV. 経理処理について
- V. 機械装置等費について
- VI. 労務費について
- VII. その他経費について
- VIII. 間接経費について
- IX. 再委託費・共同実施費について
- X. 検査
- X I. 委託費の支払
- X II. 研究開発資産・知的財産権について
- X III. 成果報告と研究成果の発信

XIV. プロジェクトマネジメントシステムの概要とユーザー登録

- 1. NEDOプロジェクトマネジメントシステム (NEDO-PMS) の概要 P. 212
- 2. 本システムの利用開始 P. 213
- 3. 契約に関連した事務処理手続き P. 215
- 4. プロジェクト管理 P. 223
- 5. ファイル共有 P. 228
- 6. お問い合わせ先、マニュアル P. 229

1. NEDOプロジェクトマネジメントシステム（NEDO-PMS）の概要

従来のNEDO業務の事務手続きは、NEDOへの各種申請手続きや届出の書類を郵送していました。これを事業者がweb上で各種申請や届出を行えるように、新たに「NEDOプロジェクトマネジメントシステム（以下「本システム」という。）」を構築し、その運用を開始しております。

また、主にメールで行っていた各種ファイルや、大容量ファイルに係るやりとりは、本システムに付随する「情報共有機能」を用いて実施します。

本システムの利用により、各種プロジェクトのマネジメントに係る各種業務・手続きは、以下の通りとなります。

※契約書およびNEDO-PMS利用申請書は、別途押印した書類の提出が必要です。

< 1 > 契約に関連した事務処理手続き

- ① 契約手続き：契約および契約変更に関する実施計画書の申請および届出書の書類は、本システム上で提出します。
- ② 概算・精算払い：概算払申込書は本システムからの金額登録作業により、不要になります。概算・精算払請求書は本システム上での提出になります。
- ③ 検査業務：中間検査、確定検査等の各種検査に係る経費発生調書や月別項目別明細表等の書類は、本システム上で提出します。
- ④ 資産管理：資産の登録、資産に関する各種申請・届出書、処分等の手続きは、事業終了後も、全て本システム上で一元的に管理します。
- ⑤ 知財管理：知財の登録に関する各種申請や届出書についても、事業終了後も本システム上で一元的に管理します。
- ⑥ 成果管理：中間年報・成果報告書は、本システム上からダウンロードした様式に報告書を作成し、本システム上で登録・提出後、公開となります。
- ⑦ 申請・届出の各種様式：NEDOが指定する所定様式は、本システム上からダウンロードが可能になります。なお、事前に登録した基本情報（プロジェクト名等）が様式に反映されますので、変更があった場合は必ず本システムを介してNEDOへの報告をお願いします。

< 2 > プロジェクトマネジメント

- ① タスク管理：全ての契約手続きで発生する共通のタスクがNEDO側から定型的に提示され、タスクを取捨選択して業務進捗状況をNEDO側と共有することができます。
- ② 業務進捗管理：実施計画書に記載された事業内容の進捗管理を行います。事前にNEDOと事業者の双方で合意し作業項目を登録すれば、その作業の進捗を双方で共有しながら管理することができます。
- ③ 課題管理：タスク管理や業務進捗に含まれない非定型的な案件等とその解決状況を登録・編集可能であり、NEDOと双方で課題を共有できます。
- ④ 予算執行管理：執行予定額について、メールでプロジェクト担当者ややりとりをしていたものから、順次本システム上での管理を実施いたします。事業者側で入力した概算払い計画と執行計画の情報が都度NEDOにも共有され、これにより執行管理等を行います。

< 3 > ファイル共有

- ① 情報共有機能：委員会等で使用するプレゼン資料等の大容量ファイルや、契約毎の申請・届出書の事前確認について、情報共有機能を用いることで誤送信等のリスクを軽減します。また、検査前の従事日誌や各種検査関係の書類の提出なども情報共有機能を利用します。

NEDO-PMS のメニュー画面

The screenshot shows the NEDO-PMS menu interface. Callouts provide the following information:

- 新しいお知らせ** (New Notice): Information for the target, such as correspondence to the contractor (e.g., budget request, year-end intermediate check, system maintenance connection) and notification of application/submit document acceptance and approval.
- リマインダー** (Reminder): Tasks registered in the 'Business Flow' icon at the bottom are subject to deadline management. The reminder period is set from NEDO.
- NEDOと情報共有する** (Share with NEDO): It is possible to share files on a dedicated page.
- 各種申請等はここから** (Various applications from here): This is the starting point for various applications.

2. 本システムの利用

本システムの利用にあたっては、ホームページ上の利用規約に同意の上、契約毎に利用申請と、その契約の管理者＝契約等事務管理者の登録が必要になります。よって、NEDO-PMS 利用申請書の契約等事務管理者には、必ず業務管理者（委託事業）もしくは主任研究者（助成事業）を登録してください。

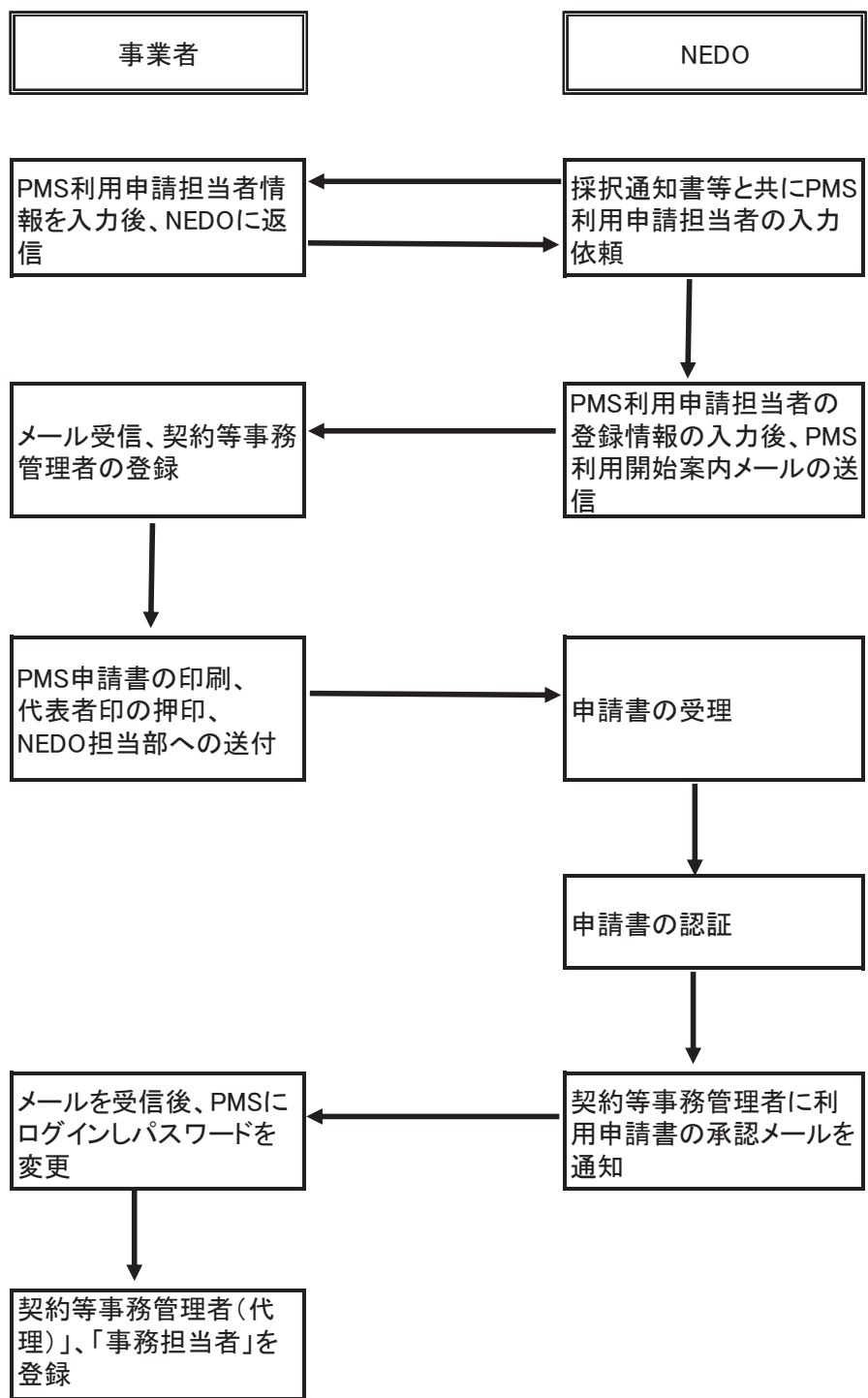
(1) 権限について

本システムにおいては、情報セキュリティの観点から、必ず1人につき1つのIDを取得するようにお願いしています。複数の事業をご担当する方は、最初に取得したアカウントを他の契約に紐付けることで、1つのIDで全ての事業を管理することができます。

契約毎に各担当者には以下の契約等事務管理者、契約等事務管理者（代理）、事務担当者いずれかの権限が設定されます。

権限名	可能な操作	想定する者
契約等事務管理者	<ul style="list-style-type: none"> 全ての権限の担当者登録（ただし、契約等事務管理者の登録には申請書提出によるNEDO側の承認が必須） 申請、届出の提出、取下げ 申請書、届出書の作成と保存 情報共有機能の利用 	業務管理者 ※原則、各契約に1名。
契約等事務管理者（代理）	<ul style="list-style-type: none"> 契約等事務管理者（代理）および事務担当者の登録 申請、届出の提出、取下げ 申請書、届出書の作成と保存 情報共有機能の利用 	PJ担当窓口 契約・検査・支払担当窓口等、実務を担う方。 ※複数名の登録が可能。
事務担当者	<ul style="list-style-type: none"> 申請書、届出書の作成と保存 	契約等事務管理者（代理）のサポートを担う方。 ※複数名の登録が可能。

(2) 契約等事務管理者（業務管理者）登録フロー



※PMS（Project Management Systemの略）

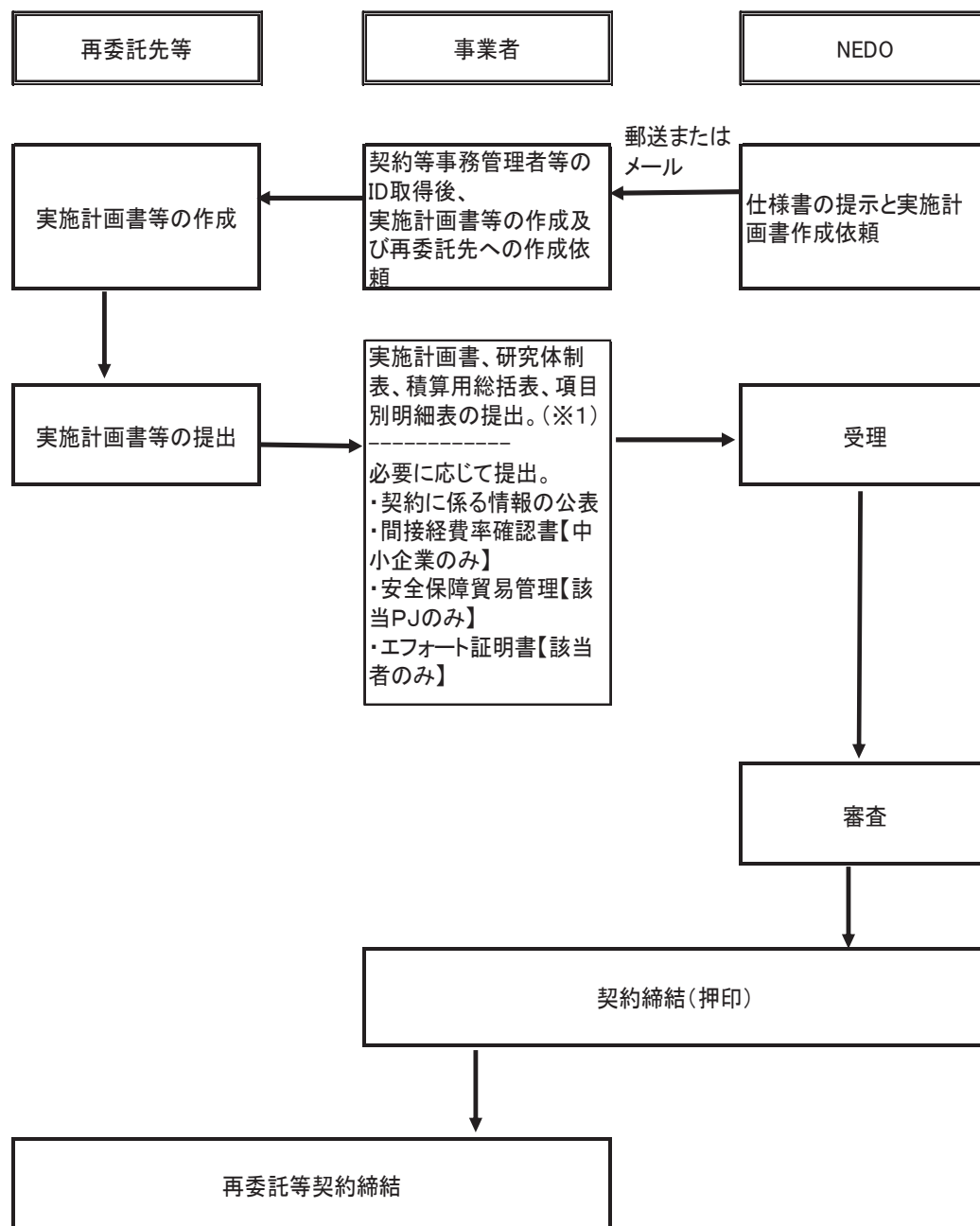
- ※1 契約等事務管理者の登録には、代表者の記名押印による紙媒体の「システム利用申請書」の提出が必要です。
- ※2 契約等事務管理者は、実施計画書に記載される業務管理者を設定します。

3. 契約に関連した事務処理手続き

(1) 新規契約締結の手続き

新規契約にかかる書類提出にあたっては、契約書以外の書類への押印は必要ありません。なお、書類の日付はシステムでの提出日と同一にしてください。

また、従来、実施計画書の提出に必要であった送付状は廃止します。



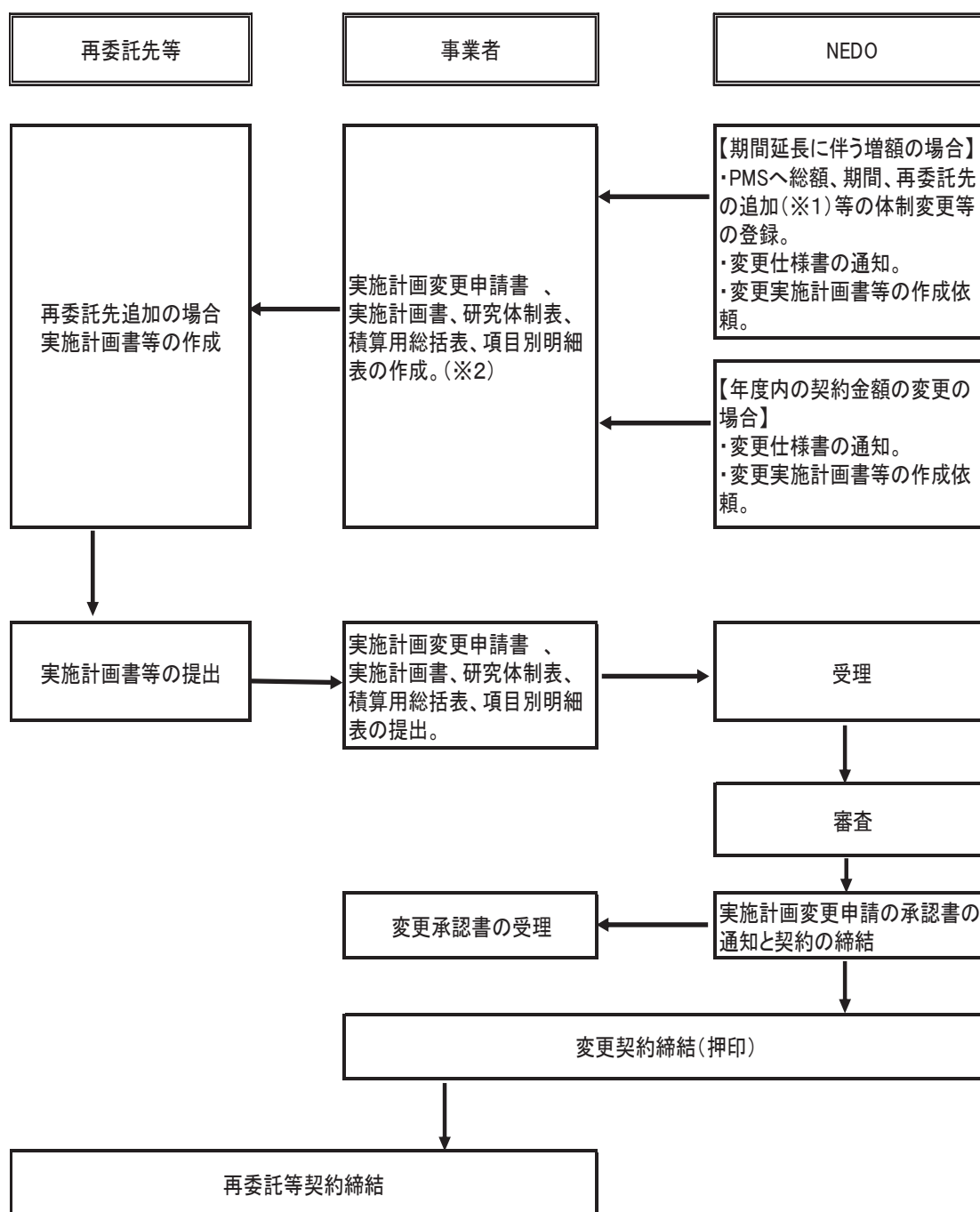
※1 実施計画書、研究体制表、積算総括表、項目別明細表の様式は、PMSの当該契約に係る様式からダウンロードしたものを使用する。

(2) 実施計画書変更申請（変更契約の締結）の手続き

契約の変更に係る手続きで、期間延長およびそれに伴う契約金額の変更の場合は、変更契約の締結を行います。NEDO側から本システムへの必要情報を入力後に事業者側に仕様書の通知と実施計画書の作成を依頼します。

年度内の契約金額の変更を行う場合は、NEDO側での本システムへの事前の情報入力はなく、事業者側に仕様書の通知と実施計画書の作成を依頼します。

具体的な手続き方法は以下の通りです。

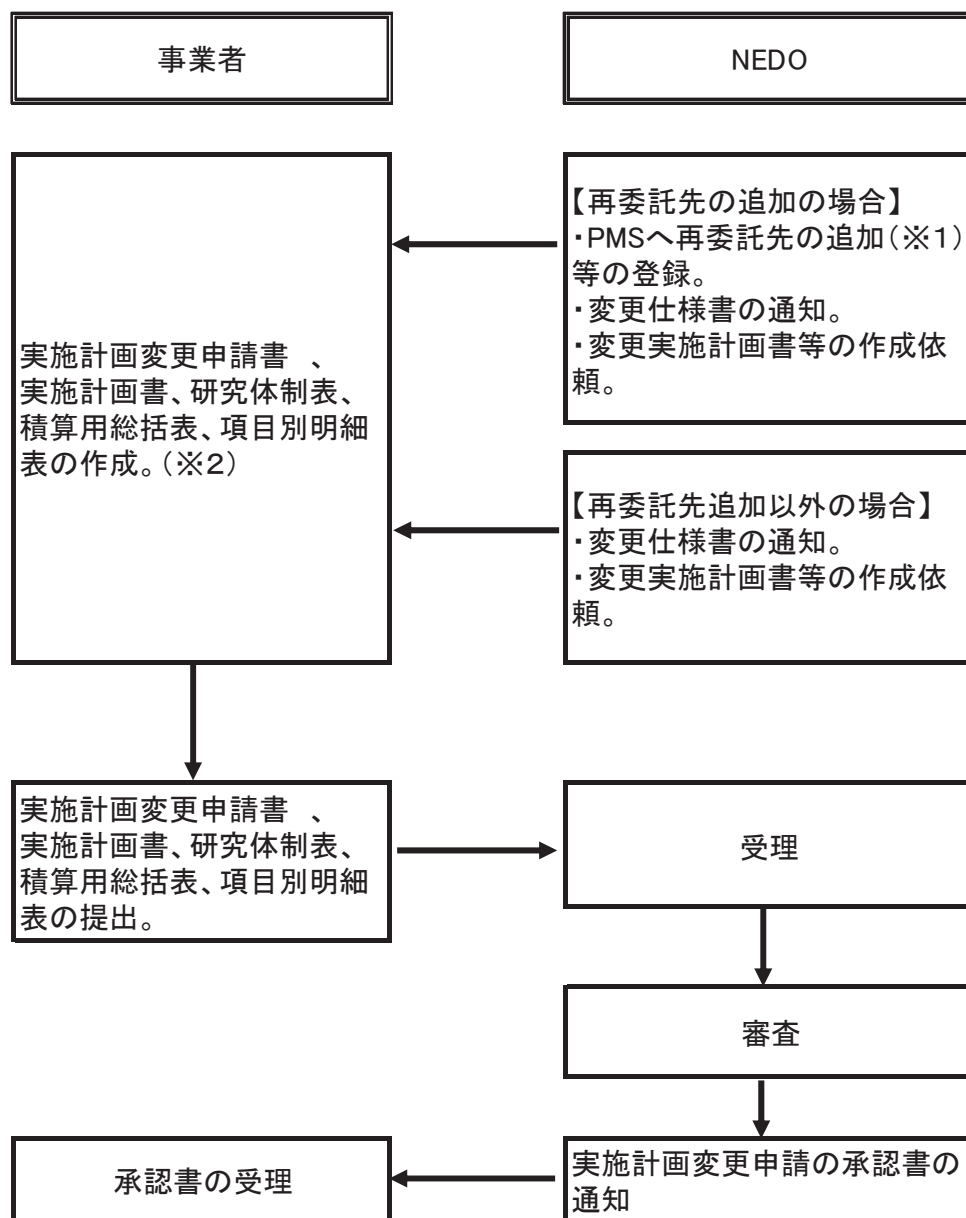


※1 再委託先の追加によって契約金額が変更となる場合は本手続きになる。

※2 実施計画書等の各様式は、NEDOから依頼されてからPMS上でダウンロードして作成。

(3) 実施計画書変更申請（変更承認）の手続き

複数年度契約での後ろ倒しや再委託先の追加（契約金額の総額は変わらない場合）等の主要な変更を行う場合には、事業者は実施計画書変更申請書の提出を行います。具体的な手続き方法は以下の通りです。

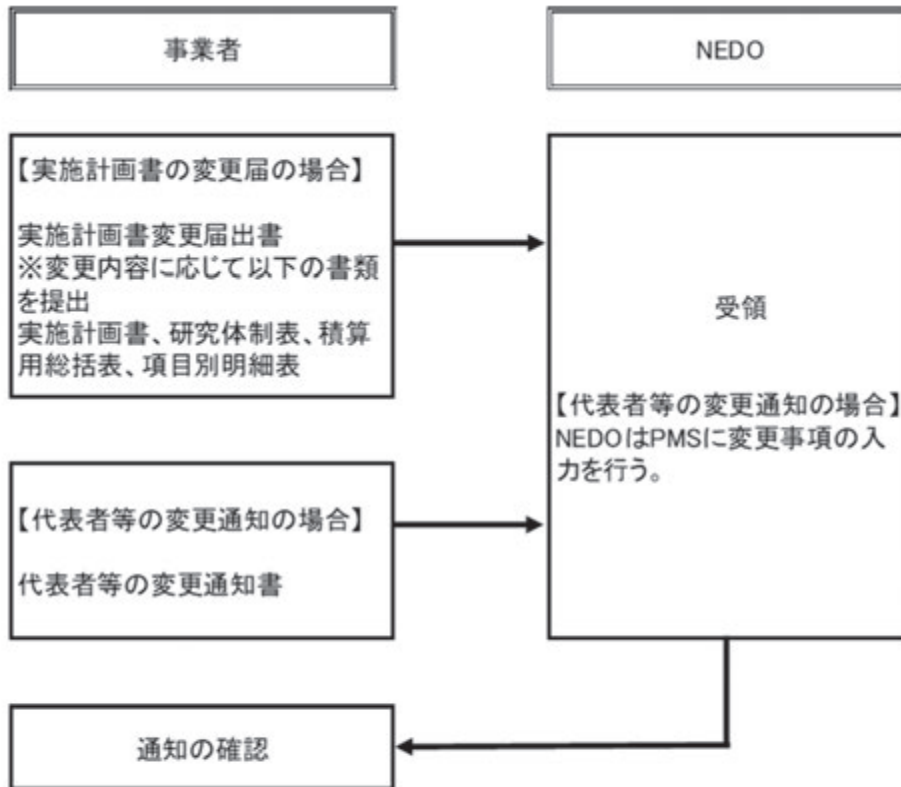


※1 本手続きは再委託先が追加されても委託先との契約金額が変わらない場合。

※2 実施計画書等の各様式は、NEDOから依頼されてからNEDO-PMS上でダウンロードして作成。

(4) 実施計画書変更届、代表者等の変更通知書の手続き

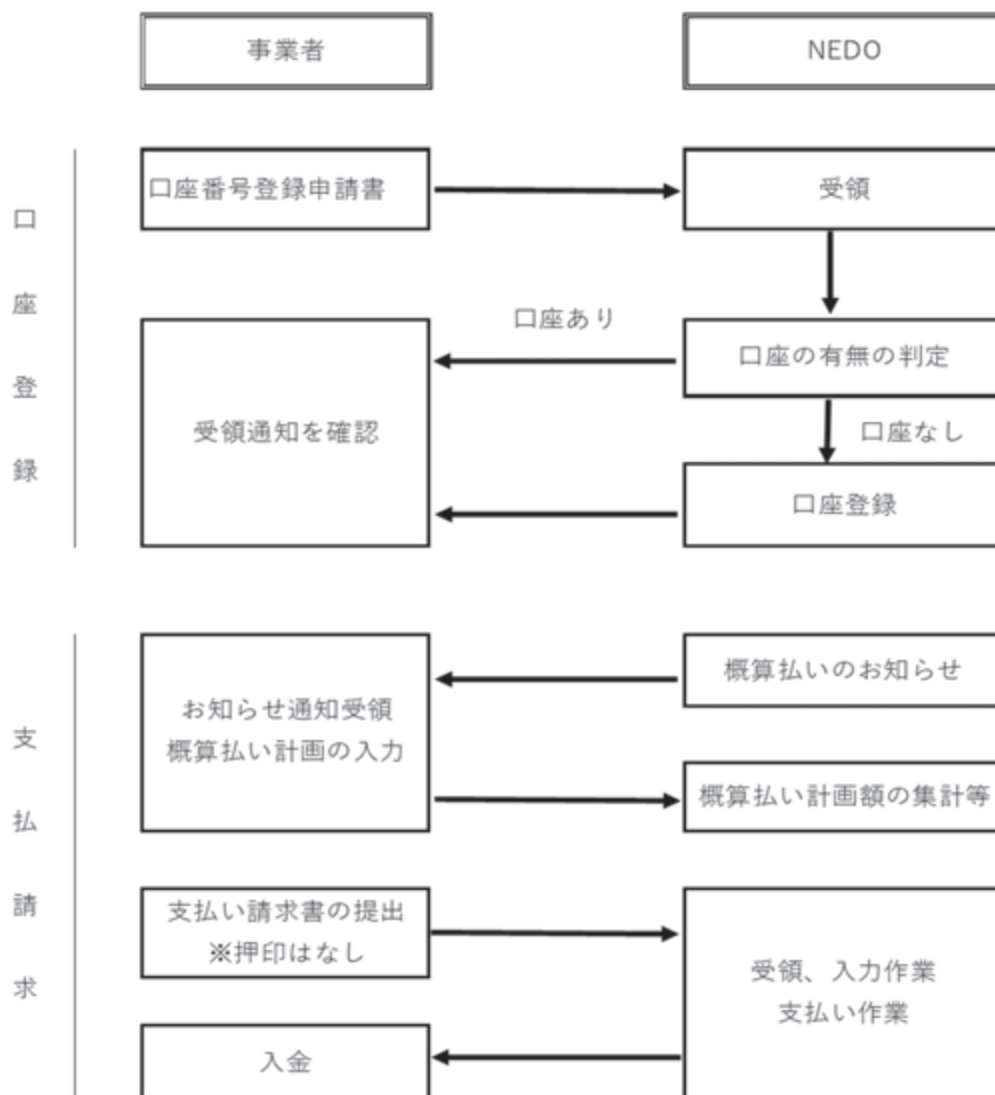
実施計画に軽微な変更がある場合や代表者等（代表者、住所、法人名称）を変更する場合は、実施計画書の変更届または代表者等の変更通知書の提出を行います。具体的な手続き方法は以下の通りです。



(5) 概算払い

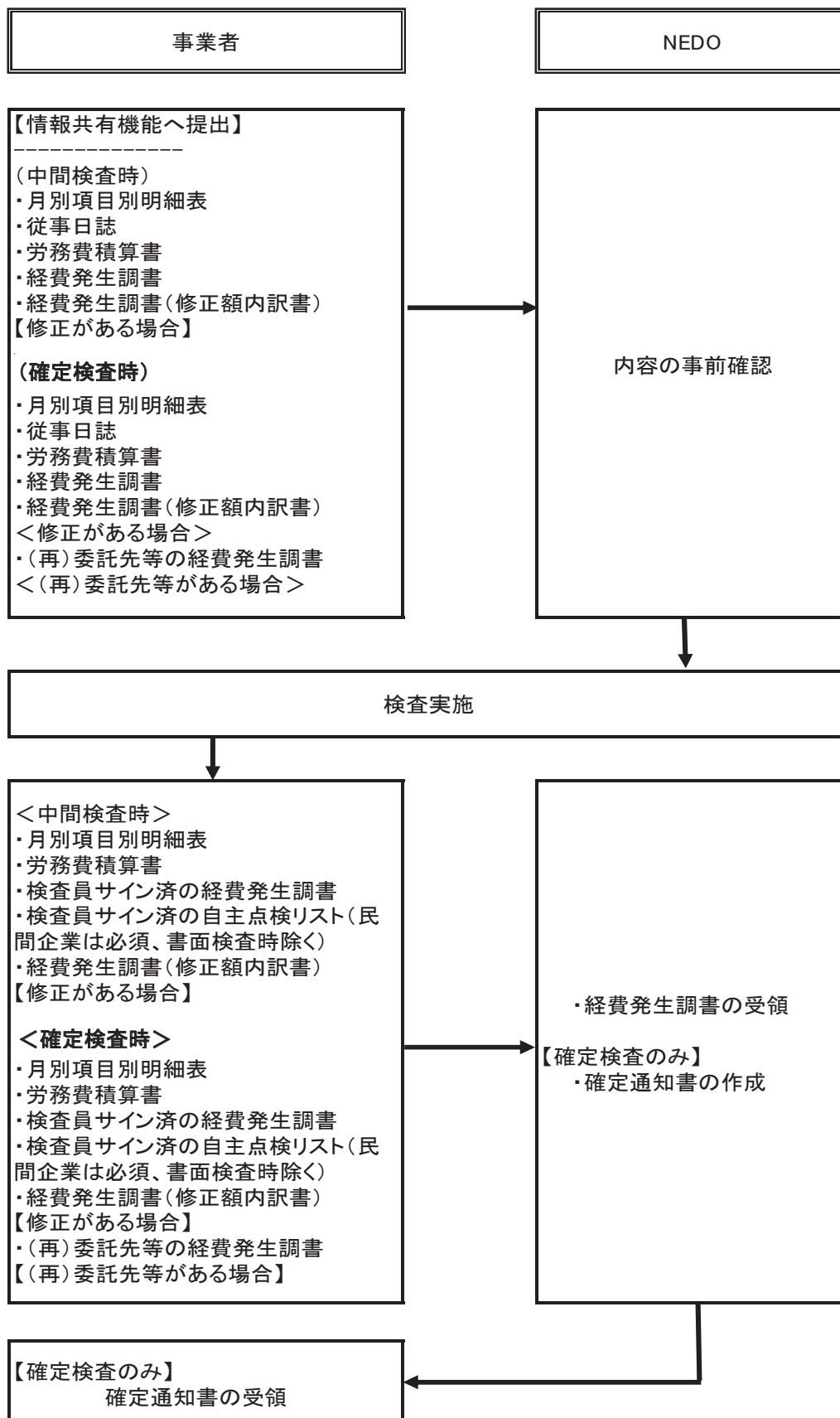
2021年度から概算・精算払請求書は押印が不要となります。なお、NEDO-PMS を利用できない一部の事業者においては、真正性を確保する観点から、「業務管理者（委託）、経理責任者、プロジェクト担当窓口、契約・検査・支払担当窓口」が請求書をメールで提出してください。

また、NEDO-PMS で概算払申込みを行う場合には、委託事業者側で、実施計画書の NEDO-PMS への登録が完了していることが前提になります。



(6) 検査管理

各種検査（中間検査、確定検査）においては、検査を受ける前に、事前に検査で必要となる書類を情報共有機能を用いてプロジェクト担当者と共有した上で検査を行います。



(7) 資産管理

委託事業の資産において、取得価格が50万円以上かつ使用可能期間が1年以上の資産については、所有権がNEDOに帰属するため、資産の取得、付保、移設、処分等の管理が必要です。契約画面メニューの資産ボタンに各入力フォームがあります。(詳細については、「XII. 研究開発資産・知的財産権について」を参照。)

また、資産に関係する以下の文書については、文書一覧ボタンから様式をダウンロードして、申請・報告等を行います。

- ・事故・復旧完了報告書
- ・廃棄完了報告書(廃棄処分完了の報告について)
- ・廃棄着手報告書(廃棄処分着手の報告について)
- ・資産譲渡申請書(無償譲渡先より提出)
- ・取得財産譲渡承諾書(旧契約)
- ・復旧作業に係る収支報告書
- ・共用使用の申請について(再委託先等)
- ・共用使用の申請について(委託事業者)

(8) 知財管理

知財管理については、以下の申請・届出・通知等は本システムで事務処理をします。

契約メニュー画面の知財ボタンに各入力フォームがありますが、知的財産権帰属届出書のみ文書一覧に入力フォームがあります。

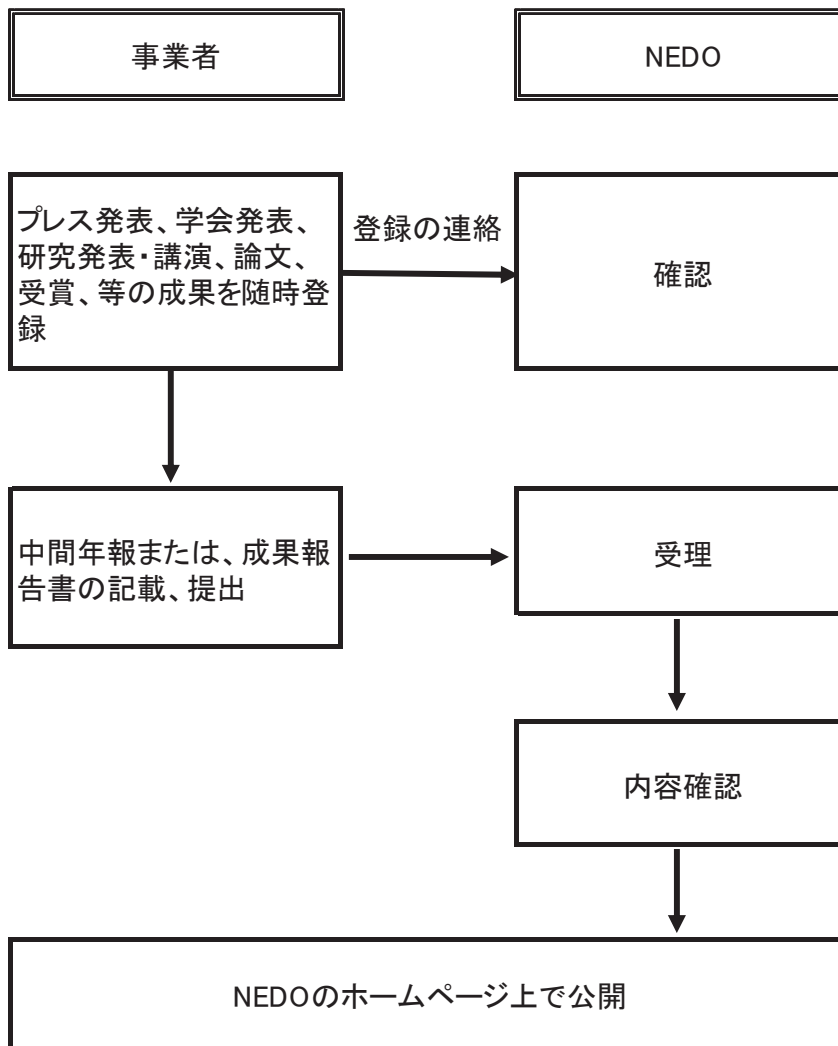
(詳細については、「XII. 研究開発資産・知的財産権について」を参照。)

(1) 産業財産権出願通知書	業務委託契約約款第32条第1項
(2) 産業財産権等出願後状況通知書	業務委託契約約款第33条
(3) 知的財産権移転通知書	業務委託契約約款第33条
(4) 知的財産権利用届出書	業務委託契約約款第34条
(5) 知的財産権移転承認申請書	業務委託契約約款第31条の3第1項
(6) 専用実施権等設定承認申請書	業務委託契約約款第31条の3第2項
(7) 知的財産権移転等届出書	業務委託契約約款第31条の4第1項
(8) 知的財産権放棄届出書	業務委託契約約款第31条の5
(9) 知的財産権帰属届出書	業務委託契約約款第35条

(9) 成果管理

委託契約における事業については、約款において成果の公開やその成果を用いた事業化・製品化をする場合には、事前にNEDOに報告することが規定されております。（詳細については、「XⅢ. 成果報告と研究成果の発信」を参照。）

中間年報・成果報告書の提出の際には成果の登録を行ったことを確認した後に様式をダウンロードします。手続きは以下の通りです。



4. プロジェクト管理

プロジェクト管理ツールは、事業者とNEDO間でのプロジェクト実施にかかる各種業務・タスク・予算・課題等の管理や情報共有等について、統一フォームで可視化・共有化を行うためのツールです。主な管理ツールとしては、「タスク管理」、「業務進捗管理」、「課題管理」、「予算執行管理」の4つがあり、各ツールの利用方法については、下記（1）～（4）の通りです。

これらツールを利用することで、各タスクや実施計画書の進捗状況、予算執行状況などについて、事業者とNEDOの双方で、本システム上で可視化・共有化することが可能となるため、より効率的・効果的なプロジェクト管理に繋げることが可能です。また、蓄積されていく情報を参照することで、過去の検証や今後の計画立案等、プロジェクトのPDCAサイクルを実践する上での基礎情報としても活用可能です。

（1）タスク管理

各契約のメニュー画面の「業務の流れ」ボタンを選択すると、契約約款上で必要とされているプロジェクトライフサイクル上で必要となる定型的なタスクが提示され、各タスクの進捗状況について、NEDOと事業者間で可視化・共有化することが可能となります。また、プロジェクト担当者から各タスクの期限設定がなされ、期日が未完了のタスクがリマインダーにも表示されることで、NEDOと事業者双方での手続き上の抜け漏れを防ぐことができます。事業内容に応じてプロジェクト担当者と相談しながらタスクを取捨選択してください。

期日	進捗状況	やること
2019.12.31	期限超過	業務[資産の処分・取得財産の処分に関する確認書の提出] (契約番号: 19101110-0)
2020.01.31	期限超過	業務[概算(委託事業)・支払請求書の作成・申請] (契約番号: 19101110-0)
2020.09.30	期限超過	業務[確立検査・概算(委託事業)・実績報告書の作成・提出] (契約番号: 19101110-0)
2020.11.29	期限超過	業務[成果報告書・成果報告書の作成・提出] (契約番号: 19101110-0)
2021.03.31	未済済	業務[年度末中間報告(委託事業)・中間実績報告書の作成・提出] (契約番号: 19101110-0)
2021.03.31	未済済	業務[年度末中間報告(委託事業)・中間年度の作成・提出] (契約番号: 19101110-0)

予算計画

予算計画、概算(委託事業)の閲覧・登録を行います。

業務進捗

業務進捗の閲覧・登録を行います。

課題

NEDOと共有する課題の閲覧・登録を行います。

実施計画

委託業務実施計画書の閲覧・編集・申請を行います。

業務の流れ

契約または助成事業の手続きのうち、手続きが必要となる業務について、閲覧や進捗登録を行います。

文書一覧

手続きが必要となる申請書や届出書等について、閲覧・編集・申請等を行います。

資産

契約または助成事業の資産手続きについて、申請書や届出書等の閲覧・編集・申請等を行います。

知財

契約または助成事業の知財手続きについて、申請書や届出書等の閲覧・編集・申請等を行います。

成果

成果情報の閲覧・登録を行います。

プロジェクトマネジメントシステムのメニュー画面（各機能のボタン）

+ 資産の取得（委託事業）（「資産」メニューより各種届出を行って下さい）							
+ 知財の出願等（委託事業）（「知財」メニューより各種届出・申請を行って下さい）							
+ 成果登録（「成果」メニューより登録を行って下さい）							
- 概算払（委託事業）（事業期間中（通常5月、8月、11月、2月））							
ステータス	タスク名称	備考	進捗	開始日	対応日	NEDO確認日	
	支払請求書の作成・申請	5月用、別途押印帳の提出が必要					
	支払請求書の作成・申請	8月用、別途押印帳の提出が必要					
	支払請求書の作成・申請	11月用、別途押印帳の提出が必要					
	支払請求書の作成・申請	2月用、別途押印帳の提出が必要	期限超過	2020.01.31			
+ 中間検査（委託事業）（事業期間中（10月～2月頃））							
+ 年度末中間検査（委託事業）（事業期間の中間年度末）							
- 確定検査・精算払（委託事業）（事業期間の最終年度末）							
ステータス	タスク名称	備考	進捗	開始日	対応日	NEDO確認日	
	実績報告書の作成・届出	別途押印帳の提出が必要	期限超過	2020.12.31			
	経費発生調査書の作成・届出	自主点検チェックリストは、別途共有フォルダにアップロード					
	確定検査の受検						
	支払請求書の作成・申請	別途押印帳の提出が必要					
- 資産の処分（「資産」メニューより各種届出を行って下さい）							
ステータス	タスク名称	備考	進捗	開始日	対応日	NEDO確認日	
	取得財産の処分に関する確認書の届出		期限超過	2019.12.31			

期限超過は赤枠で表示

期限設定して進捗管理

プロジェクトマネジメントシステムのタスク管理画面

(2) 業務進捗管理

各契約のメニュー画面の「業務進捗」から、実施計画書に記載した事業内容の各事業項目の進捗状況の登録・編集ができます。また、情報はNEDOと事業者間で共有しながら、管理することができます。進捗状況は、「未着手」、「計画通り」、「やや遅れ」、「大幅遅れ」、「完了」の5種類から選択します。

件名 PMS テスト 委託 企業 (免税事業…	契約管理番号 20000086-0	履行期間 2020.05.15~2023.03.20	状態 実行中	基本情報
----------------------------	----------------------	-------------------------------	-----------	------

TOPページ > メニュー > 業務進捗 戻る

表示条件 未完了のみ表示する すべての業務を表示する 遅れている業務を表示する

最終更新日 2021年01月18日 編集 保存

作業項目	開始日	終了日	進捗状況	備考
特許調査	2021.01.13	2021.01.16	完了	
基本設計	2020.10.23	2021.01.15	計画通り	
詳細設計	2021.01.18	2021.08.13	やや遅れ	
材料の加工	2020.11.27	2021.01.30	大幅遅れ	
モックアップ作成	2021.06.10	2021.12.23	未着手	

プロジェクトマネジメントシステムの業務進捗画面

(3) 課題管理

各契約のメニュー画面の「課題」から、タスク管理や業務進捗に含まれない非定型な案件等（事業化に係る意見交換、ニュースリリース・成果報告会等の広報業務、その他重要度やリスクが高い案件）とその対応内容の登録・編集ができます。また、情報はNEDOと事業者間で共有しながら、管理することができます。1つの課題に対して複数の対応内容の登録ができるため、各課題に対し、どのように対応を行ったのか時系列での記録・共有が可能となります。また、ファイル添付も可能であり、NEDOと事業者間での業務記録や認識共有のツールとしても活用できます。

The screenshot displays the '課題管理画面' (Task Management Screen) for a project named 'Filekdrive 申請用画面改...'. The project ID is 19102106-0, and the period is 2019.12.01~2021.12.31. The status is '進捗中' (In Progress).

The main section is '課題内容' (Task Content), which includes fields for: 課題管理番号 (20001), 発注日 (2021.01.05), ステータス (その他), 重要度 (高), リスク (有), 登録者氏名, 件名 (ニュースリリース), 課題内容 (5月に発表するプレスリリース内容検討), 対応区分 (事業者), 対応担当者氏名 (選択), 対応期間 (2021.01.31), and 解決日.

Below this is the '対応内容' (Response Content) section, which contains three entries:

- 対応内容①:** 対応日 (2021.01.05), ステータス (対応中), 対応内容 (プレスリリース作成準備中。種別もNEDOに届けておる。), and a file named 'プレスリリース.pdf' with a note: '説明に使った資料なども添付可能。' (Attachments of materials used in the explanation are also possible).
- 対応内容②:** 対応日 (2021.01.05), ステータス (対応済), 対応内容 (プレスリリース準備完了。20人、プレスリリース 10人、種別 20人、数量は、50人。)

課題管理画面

(4) 予算執行管理

各契約のメニュー画面の「予算計画」から、NEDOと事業者間で予算情報の共有管理ができます。実施計画書に記載された予算額を上限とし、毎月の実績額と今後の計画額、概算払い額の共有が可能です。

*予算執行管理機能の利用については、事前にプロジェクト担当者ご確認ください。

年度	第1四半期			第2四半期			第3四半期			第4四半期			年度契約年度額
	4月	5月	6月	7月	8月	9月	10月	11月	12月	1月	2月	3月	
予算		-			-			-			-		-
前年度登録した予算登録	-	-	-	-	-	-	-	-	-	-	-	-	-
今回登録した予算	<input type="text"/>	<input type="text"/>	<input type="text"/>	<input type="text"/>	<input type="text"/>	<input type="text"/>	<input type="text"/>	<input type="text"/>	<input type="text"/>	<input type="text"/>	<input type="text"/>	<input type="text"/>	-

年度	第1四半期			第2四半期			第3四半期			第4四半期			年度契約年度額 (NEDO登録)
	4月	5月	6月	7月	8月	9月	10月	11月	12月	1月	2月	3月	

予算計画画面

5. ファイル共有

委託契約の各種手続きにおける書類の確認については、メニュー画面中の「NEDOと情報を共有する」機能を用いて契約に関連するファイルを共有することで、これまでのメールでのやりとりによる確認よりも誤送信のリスクを低減させることができます。

また、委託先が複数で業務を実施する（連名契約）場合は、事業者間でのファイルの共有も可能です。

このため、委託業務にかかる書類やマネジメント上で必要となるドキュメント等のやりとりは、メールではなく、情報共有機能の使用を基本としております。

各契約ごとに用意されたフォルダー内には、申請・届出書類、従事日誌、検査関係資料、評価関係資料、委員会関係資料などの各種フォルダーが用意されておりますので、書類を正式に申請・届出する前の確認提出等に、ご利用ください。

なお、大容量のファイルの共有も想定した容量を用意しておりますので、大容量ファイルの送信にもご活用ください。

The image shows two parts of the user interface. The top part is a dashboard with a grid of icons for various business processes. A callout box with an arrow points to the 'NEDOと情報共有する' (Share with NEDO) button, which is highlighted with a red border. The callout text reads: 「NEDO と情報共有する」ボタンからアクセス (Access from the 'Share with NEDO' button).

The bottom part is a screenshot of a OneDrive file explorer window. The address bar shows the path: コラボスペース > S_19102087-0 > 2021. The left sidebar shows a tree view of folders, including '01_契約的', '02_変更的', '03_計画', '04_実施', '05_評価', '06_成果', and '07_その他'. The main area displays a list of files with columns for name, description, size, and update date. The files are organized into folders corresponding to the dashboard icons.

情報共有機能のアクセスとその画面

6. お問い合わせ先、マニュアル

(1) WEBでのお問い合わせ

トップ画面右上にある「お問い合わせ・マニュアル」をクリックして以下の画面を開き、お問い合わせ内容により、「事務処理手続きについて」、または「システム操作について」を選択します。

(2) マニュアル、FAQ（よくあるご質問）

トップ画面右上にある「お問い合わせ・マニュアル」をクリックして以下の画面を開き、「事務処理手続きについて」または「システム操作について」から「マニュアル一覧」、FAQ「よくあるご質問」を選択します。

TOPページ > メニュー > 問合せ・マニュアルTOPページ 戻る

お問い合わせ

事務処理手続きについて
お問い合わせはこちら

① お問い合わせの前にご確認してください。

お問い合わせの多い質問をまとめたQ&A集です。 各種機種のマニュアルを検索、閲覧できます。

[よくあるご質問](#) [マニュアル一覧](#)

WEBでのお問い合わせ

システム操作について
お問い合わせはこちら

① お問い合わせの前にご確認してください。

お問い合わせの多い質問をまとめたQ&A集です。 各種機種のマニュアルを検索、閲覧できます。

[よくあるご質問](#) [マニュアル一覧](#)

WEBでのお問い合わせ

WEBでのお問い合わせ履歴の確認
過去にお問い合わせいただいた内容や、それに対する回答を閲覧できます。

お問い合わせ一覧

