



【ご案内】
高輪ゲートウェイオフィスの
アクセスについて

2026年3月

国立研究開発法人新エネルギー・産業技術総合開発機構

高輪ゲートウェイオフィスの概要

所在地

〒108-0074

東京都港区高輪2丁目21番2号

THE LINKPILLAR 1 (SOUTH) 20階

高輪へのアクセス

| 電車をご利用の場合

JR京浜東北線・山手線 高輪ゲートウェイ駅 南口改札直結

京急本線・都営浅草線 泉岳寺駅 徒歩5分

| 車をご利用の場合

お車は1階タクシー乗り場の車寄せをご利用ください。

詳細はこちら：[高輪ゲートウェイシティへのアクセス](#)


高輪ゲートウェイオフィスへの道順・入館方法

①高輪ゲートウェイ駅からビルへ

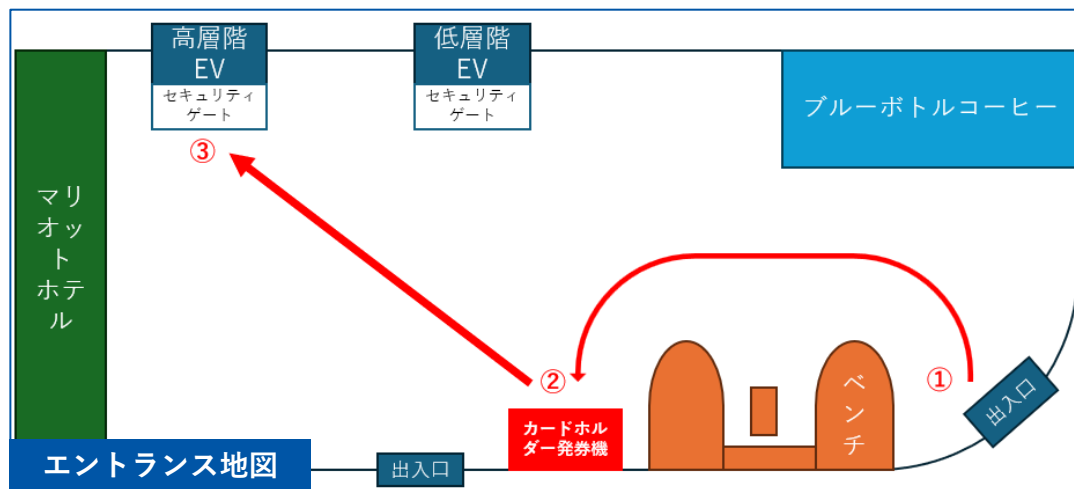


高輪ゲートウェイ駅「南改札」から屋根に沿って直進し、THE LINKPILLAR 1 (SOUTH) のビル入口から入り、左方向へお進みください。

②入館用ICカードの発券



NEDO担当者からの案内に添付されたQRコードを、「カードホルダー発券機」でスキャンし、**入館用ICカードを発券ください。**




※案内がお手元にはない場合はNEDO担当者へご連絡ください。

※参考) 案内メール件名

【来訪者予約受付システム】[THE LINKPILLAR 1 SOUTH]
予約完了通知 / Notification of completed visit appointment

高輪ゲートウェイオフィスへの道順・入館方法

③ゲートを通り高層階用エレベーターへ

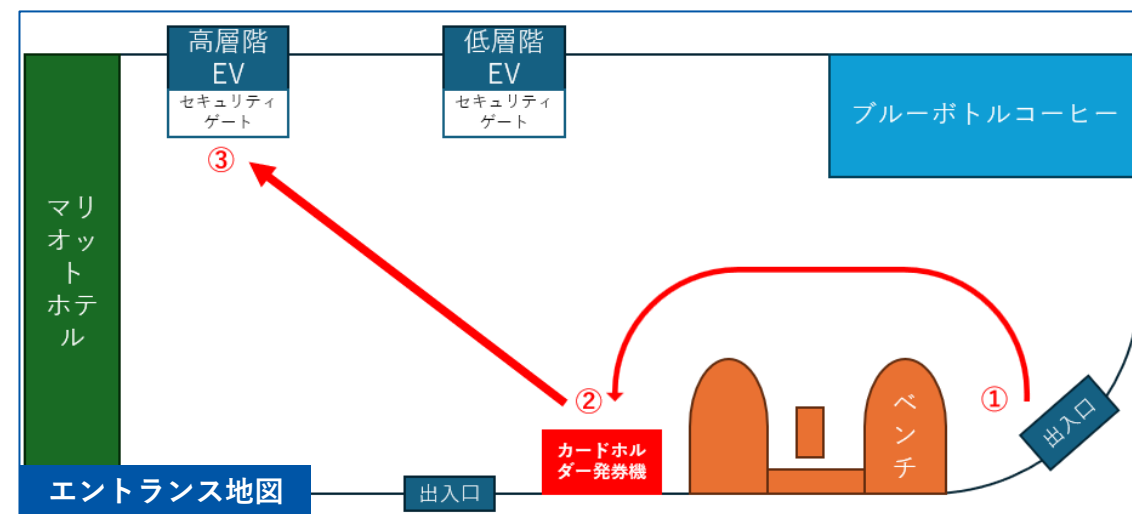


※QRコードでは通過できません。
必ずカードホルダー発行機で、
入館用ICカードを発行してください。

ビル入口から見て左奥、
高層階エレベーター用のセキュリティゲートを、
②で発行した入館用ICカードで通過します。

ゲートで指定されたエレベーターを利用し、
20階までお越してください。

※手前側、低層階エレベーター前のセキュリティゲートは、
ご利用いただけませんのでご注意ください。



高輪ゲートウェイオフィスからの退館方法

- ① エレベータで2階まで降下します。
- ② セキュリティゲートの最右列に「ゲストカード回収口」があります。



- ③ 「ゲストカード回収口」に入館用ICカードを返却ください。

※お帰りの際はタッチではなく、カードを投入し返却いただくことでゲートが開きます。
投入の際は、カードの向きにご注意の上、ゆっくり入れてください。

※入館時と同じ高層階エレベーター用のセキュリティゲートから退館してください。
(低層階エレベーター用のセキュリティゲートから退館はできないため、食堂経由の場合などにご注意ください。)